

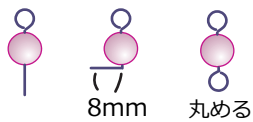
## ロザリオ

材料 輪の大きさ約68cm (2cmチェーンの場合) チェーンの長さでサイズを調整してください。

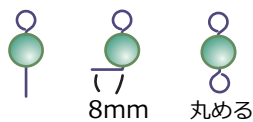
ビーズ4mm (小珠)	53個	センターメダイ	1個
ビーズ5mm (大珠)	6個	クロス	1個
9ピン	59本	Cカン	4個
チェーン(2cm)	12本		

①9ピンにビーズ4mmを通して下記のように処理します。

これを53個作ります。



②ビーズ5mmも同様に処理し、これを6個作ります。



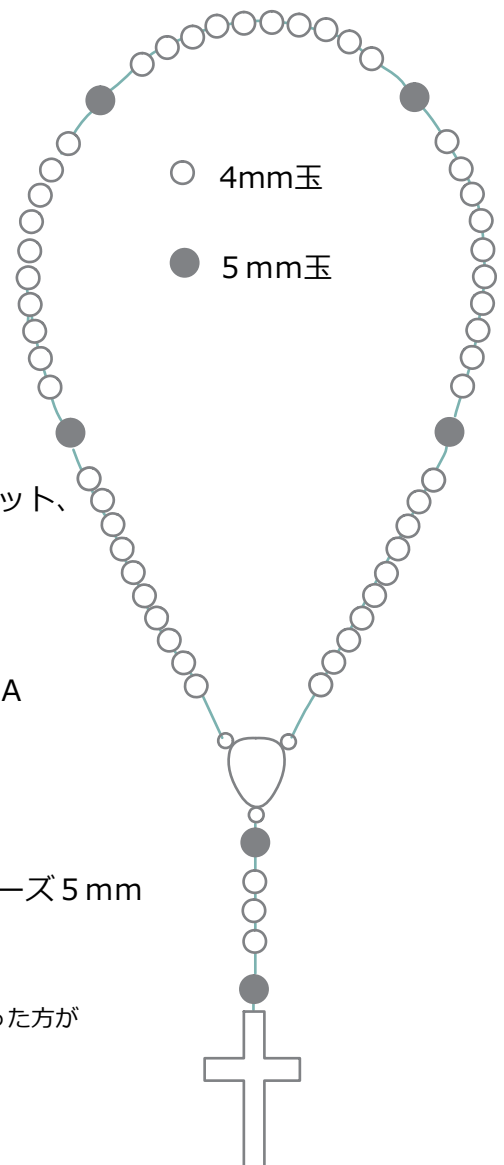
③ビーズ4mmを10個つないだもの (以下A) を5セット、  
3個つないだもの (以下B) を1セット作ります。

④右図のように

チェーン=A=チェーン=ビーズ5mm=チェーン=A  
の順につないで両端のチェーンとセンターメダイを  
Cカンでつなぎます。

⑤クロス=ビーズ5mm=チェーン=B=チェーン=ビーズ5mm  
の順につないで最後にCカンでメダイにつなぎます。

クロスのパチカンが大きい場合パチカンは外して、Cカンを使った方が  
出来上がりがきれいです。



Accessory Shop  
angelica