




スワロフスキーフラワースマホピアス (スマートフォン イヤホンジャックアクセサリ)

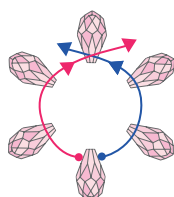
angelica

材料

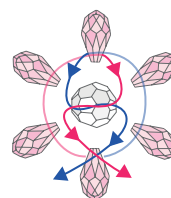
-  スワロフスキー #6007 7x4mm…6 個
-  スワロフスキー #5000 6mm…1 個
-  シードビーズ (丸特小) …12 個

- スマホイヤホンジャック…1 個
- テグス…30cm

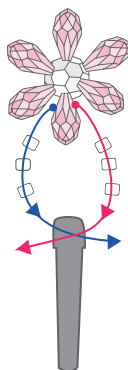
①30cmのテグスにスワロフスキー #6007 5 個を通し
新たな1個で交差させます。(テグスの中心で交差)



②図のようにテグスをスワロフスキー #5000 6mm に
交差するように通して、反対側の #6007 で交差させます。



③左右のテグスにシードビーズ (丸特小) を3 個ずつ通し
イヤホンジャックで交差させます。



④片方のテグスにシードビーズ 3 個を通して、反対側の
#6007 に通し、さらにシードビーズ 3 個を通して
もう片方のテグスと結びます。
結び目はイヤホンジャックの穴に隠し、テグスはそれぞれ
数個のビーズに戻し入れて余りを切ります。

