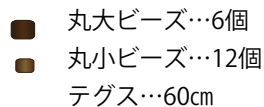
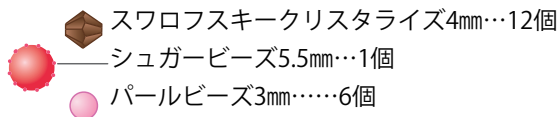


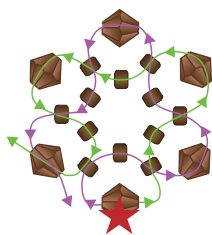
プチガトー(ラウンド)

材料

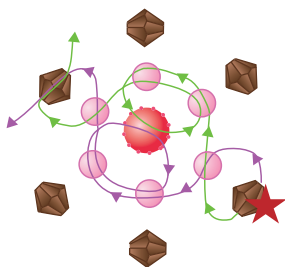


★が編みはじめです。

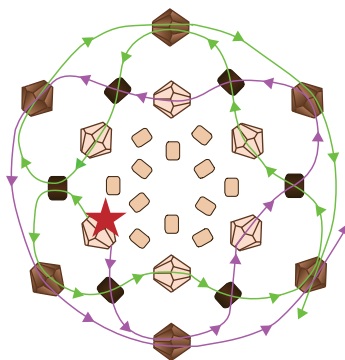
- ①クリスタライズ4mmと丸小で底を編みます。



- ③パールビーズとシュガービーズを編みます。



- ②続けてクリスタライズ4mmと丸大で側面を編みます。
色の薄いビーズは①で編んだビーズです。



- ④底のクリスタライズまでビーズを通して2本のテグスを結びます。結び目をビーズの中に隠して、さらに数個のビーズにテグスを通して余りのテグスを切って出来上がりです。

